

## JG 3: Zusatzideen für das Distanzlernen


Auf diesem Blatt stehen Ideen für Lernaufgaben.

Hier kannst du stöbern, wenn du deinen Arbeitsplan fertig hast oder damit nicht weiterkommst.

### Deutsch

🔊 Lesen (Buch, Comic, Indianerheft...)

🔊 Jemandem vorlesen

🔊 Leseprogramm Antolin 

🔊 Hören eines Hörbuchs ([www.kinder.wdr.de/radio/kiraka/hoeren/hoerspiele/index.html](http://www.kinder.wdr.de/radio/kiraka/hoeren/hoerspiele/index.html), <https://www.ohrka.de/>)

👄 Erzählen: Erzähle von deinem „Schultag“, erzähle von einem Buch, denke dir eine Geschichte aus,...

✍️ Schreiben: Wörter, Sätze, Geschichten, Brief, Postkarte, Märchen, Tagebuch, Rezept, Spielanleitung, Filmkritik...

✍️ Eigenen Text überprüfen mit dem Wörterbuch


✍️ Rechtschreiben/Grammatik:

- Eigene Lernwörter üben
- Wortarten bestimmen
- Satzglieder bestimmen
- Zeitformen von Verben aufschreiben
- Finde zu jedem Buchstaben des Alphabets ein Nomen, Verb und/ oder Adjektiv

✍️ Schönschreiben üben: Schreiben in Linien, abschreiben

Üben mit der Zebra-App: „Deutsch 3 mit Zebra“



Üben mit der Anton-App 

### Mathe

Rechengeschichten/-rätsel/-sudoku/-aufgaben ausdenken, aufschreiben und jemandem stellen

Plus-/Minusaufgaben: Ausdenken, aufschreiben und jemandem vorstellen

Mal-/Geteiltaufgaben: Ausdenken, aufschreiben und jemandem vorstellen

Kopfrechnen üben

Muster und Formen finden, legen und zeichnen (mit Geodreieck, Lineal, Zirkel)

Strecken schätzen, abmessen und zeichnen

Gewichte messen und vergleichen

Geldbeträge aufschreiben, addieren, subtrahieren

Flüssigkeiten abmessen und vergleichen


Uhrzeiten und Zeitspannen ablesen, einzeichnen, berechnen




Computerprogramm „Mathepirat“

Üben mit den Rechen-Apps: „Richtig Rechnen 3“, „Blitzrechnen 3“



Üben mit der Anton-App 



### Sachunterricht

Kindernachrichten anschauen: Logo! (ZDF)

Wettertagebuch: Wetter beobachten, beschreiben und aufmalen



Video anschauen, dazu ein Bild malen und Text schreiben: OLI's Wilde Welt ([www.kindernetz.de/oli](http://www.kindernetz.de/oli))

Ein eigenes „kleines“ Thema gestalten: Informationen sammeln ([www.hamsterkiste.de](http://www.hamsterkiste.de)), Texte schreiben, Bilder malen

Schreiben üben auf dem PC




## Englisch

„Kleine“ Lernfilme anschauen: David and Red (<https://www.planet-schule.de/wissenspool/david-and-red/inhalt/sendungen/david-and-red-clips.html>)

Vokabeltrainer 3 ([http://www.das-uebungsheft.de/englisch/das-uebungsheft-englisch/klasse-3/woerterlistehoerangebote/introduce-yourself-numbers/?no\\_cache=1](http://www.das-uebungsheft.de/englisch/das-uebungsheft-englisch/klasse-3/woerterlistehoerangebote/introduce-yourself-numbers/?no_cache=1))



## Kunst und Musik

Ein Bild malen: Buntstifte, Filzstifte, Wachsmalstifte, Jaxon-Kreide, Farbkasten,....   

Naturmaterialien sammeln (Blätter, Äste,...) und damit ein Bild gestalten

Ein Lied anhören, abschreiben, gestalten, auswendig lernen; ein eigenes Lied schreiben

Eine Zirkelblume zeichnen und ausmalen



## Religion und „GuK“

Jemandem eine Freude machen: Brief schreiben, Bild malen, basteln,...



## Sport

Tägliche Sportstunde mit Alba Berlin ([www.youtube.com](http://www.youtube.com) Suche unter: ALBAs Tägliche Sportstunde)

Tägliche Bewegungszeit: Spazieren gehen, auf den Spielplatz gehen,...

